Familias, para el martes 18 vamos a necesitar dos cartoncitos para jugar a la lotería. La idea es armar los cartoncitos con números del 1 al 19. Pueden hacerlo los chicos.

EJEMPLOS (cartones para armar)

3	★	6
★	15	★
17	★	19

5	★	9
★	14	★
12	★	18

.

Martes 11 de mayo.

DÍA DEL HIMNO NACIONAL.

Los invito a escuchar y cantar el Himno Nacional.

https://www.youtube.com/watch?v=OBZsuSkRU4k

*Conversamos.

DIBUJÁ UNA SITUACIÓN DONDE CANTES EL HIMNO NACIONAL.

Colorea las baldosas que suman 10 para que Popi llegue a su cuchita.

6 + 4	5 + 5	3 + 1	4 + 5
7 + 1	7 + 3	8 + 2	6 + 2
2 + 3	4 + 3	4 + 6	9 + 1

<u>Lugar en el cine.</u>

Completamos las sillas con los números que faltan.

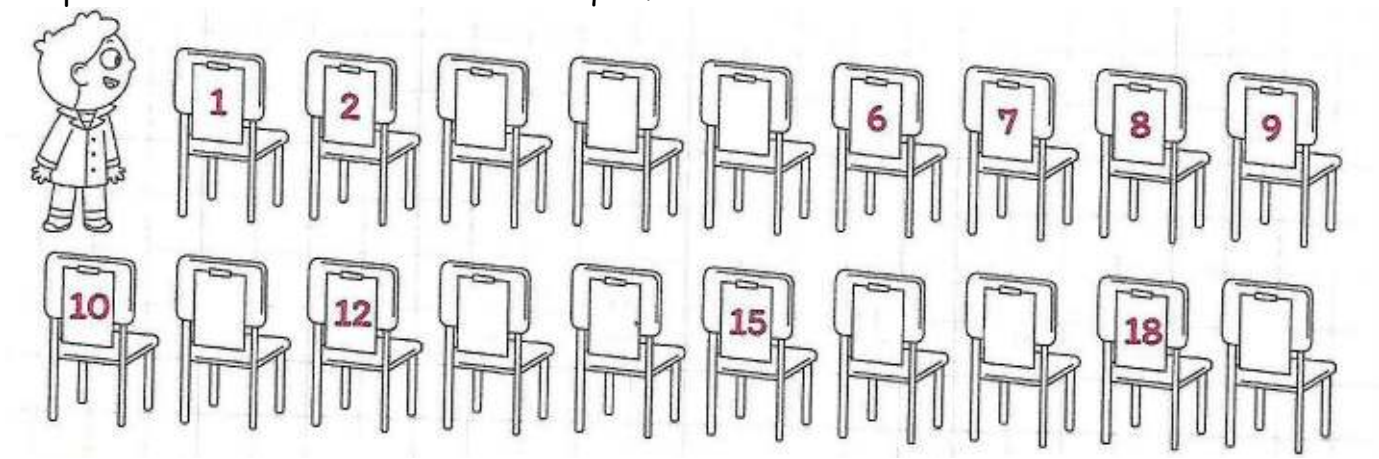

¡Cuánto aprendí!

Coloreá las siguientes sillas.

Consigna oral.

*La silla que tiene el número siguiente al siete.

*La silla número catorce.

*La silla que está entre el número dos y el cuatro.

* La silla anterior a la número dieciocho.

* Las sillas que son más grande que diez pero más chicas que catorce.

*La silla con el número que le sigue al nueve.

JUGAMOS AL AHORCADO.

TAREA. Martes 11

ESCRIBÍ CON AYUDA DE LA BANDA NUMÉRICA Y PINTÁ SEGÚN TE DICTE LA SEÑO.

*EL NÚMERO QUE ESTÁ ENTRE EL 11 Y 13……

*EL NÚMERO MÁS GRANDE DE LA FAMILIA DEL 10 ……..

*EL NÚMERO MAYOR QUE 15 Y MENOR QUE DIECISIETE.

PINTÁ CON ROJO LOS SIGUIENTES NÚMEROS

ONCE, QUINCE, DIECIOCHO, DOCE Y SEIS.

Miércoles 12 de mayo.

TAREA. AYUDÁ A LA BRUJA MARUJA A PREPARAR SU PÓCIMA, PINTANDO LOS CÁLCULOS QUE DAN 10. AYUDATE CON EL CUADRO DE CÁLCULOS.

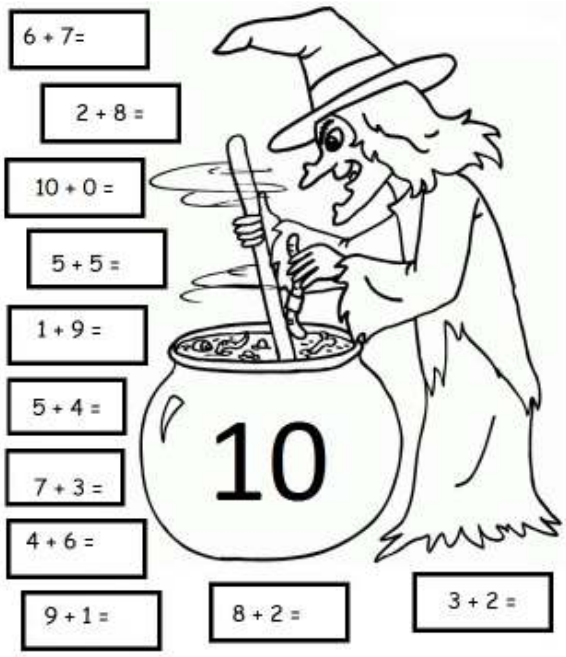

Jueves 13 de mayo.

¡¡Para empezar un juego!!

https://wordwall.net/es/resource/8603620

La Seño nos narra una poesía muy especial.

Escuela de ratones de María Elena Walsh.

Comentamos, dibujamos y escribimos lo que hacen los ratones en la escuela.

TAREA. Jueves 13

ENCONTRÁ EL NOMBRE DE ESTOS DIBUJOS EN LA SOPA DE LETRAS. AYUDITA TODOS COMIENZAN CON LA LETRA DE MONSTRUO.

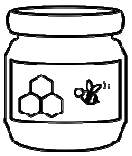

D	A	M	A	N	O	H
M	I	E	L	P	R	T
R	U	V	M	O	N	O
M	O	L	I	N	O	F
I	M	U	E	L	A	G

Viernes 14 de mayo.

Para jugar y reír.



Repetimos varias veces el trabalenguas.

Pensamos entre todos ¿Cómo se llama la serpiente?

¿Qué letra suena en sssserpiente, ssssombrilla y ssssilla?

DECORAMOS LA LETRA S

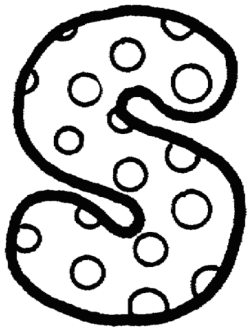

PINTÁ LOS DIBUJOS CUYOS NOMBRES COMIENZAN COMO SERPIENTE





¡¡A LEER!!

SUSI – SAL – SUMA – MASA-

SUSI AMASA PAN.

JUGAMOS AL AHORCADO.

TAREA VIERNES 14

ABROJITO, FICHA 12. Luego de terminar la ficha recortarla y pegarla en el cuaderno.

ESTUDIAMOS ELTRABALENGUAS PARA EL LUNES 17.

PARA SEGUIR APRENDIENDO EL SONIDO DE LAS LETRAS LOS INVITO A VER ESTE VIDEO QUE PREPARÉ PARA USTEDES. ¡¡ESPERO QUE LES GUSTE!!

https://youtu.be/1U10xUpazuM

Lunes 17 de mayo

¡¡PASAPORTE!! Decimos el trabalenguas.

Trabajamos con el cuadernillo Actividad número 34. Traer el cuadro de cálculos y las tapitas.

A GIRAR LA RULETA.

https://wordwall.net/es/resource/15594396

TAREA LUNES 17.

ABROJITO EN PRÁCTICA PÁGINA 26. (Tarea en zoom)

(OPTATIVO PARA HACER EN CASA)

Los invito a ver este video para continuar aprendiendo y leyendo.

https://youtu.be/1LvzGEHalPY

A LEER SOLITOS Y DIBUJAR.

MASA

SOPA

MOMIA

PUMA